

## Wybory PARLAMENTARNYCH 2015 W GMINIE SIEWIERZ

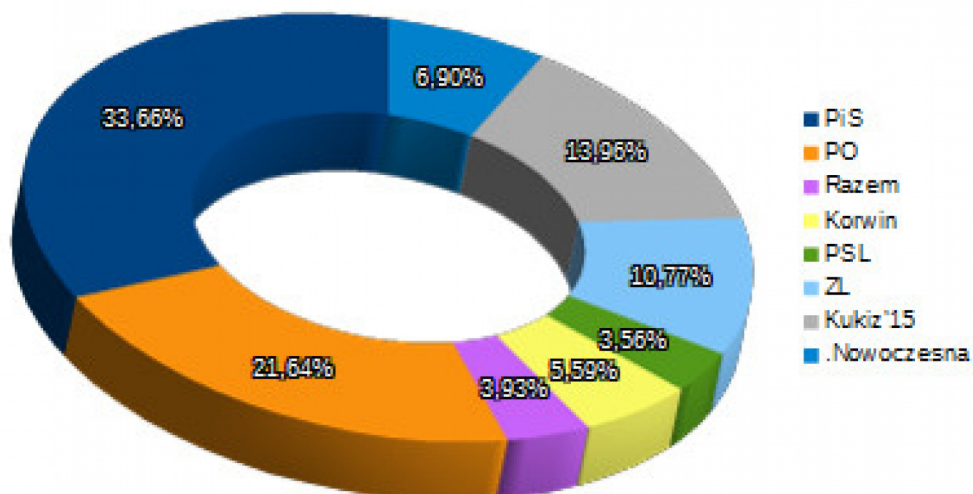
Znany już oficjalne wyniki głosowania w Gminie Siewierz w wyborach parlamentarnych, jakie miały miejsce w dniu 25 października 2015 r. W niedzielnym głosowaniu w naszej gminie wydano 5063 kart do głosowania. Uprawnionych do głosowania było 10143 osób. **Frekwencja wyborcza wyniosła 49,92%**. Liczba ważnie oddanych głosów wyniosła 4941.

W wyniku głosowania do Sejmu RP najwyższą liczbę głosów - **1663**, co daje **33,66%** w Gminie Siewierz uzyskało ugrupowanie **Prawo i Sprawiedliwość (PiS)**. Na drugim miejscu uplasowała się **Platforma Obywatelska (PO)** uzyskując wynik **1069 głosów**, czyli **21,64 %**. Trzeci wynik przypadł ugrupowaniu **Kukiz '15**, na który zagłosowało **690 wyborców**, czyli **13,96%**. Pozostałe komitety uzyskały następującą liczbę głosów: **Zjednoczona Lewica** - 532 głosów (10,77%), **Nowoczesna** - 341 głosów (6,90%), **Korwin** - 276 głosów (5,59%), **Razem** - 194 głosy (3,93%), **PSL** - 176 głosów (3,56%).

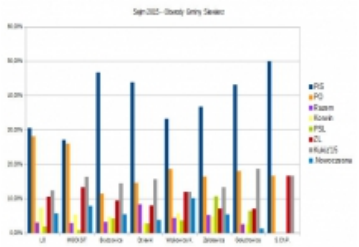
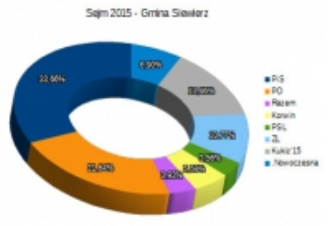
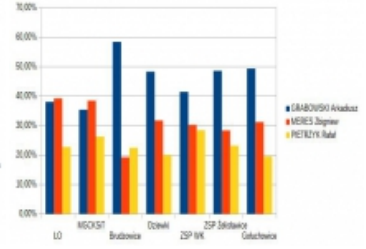
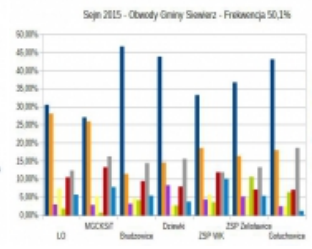
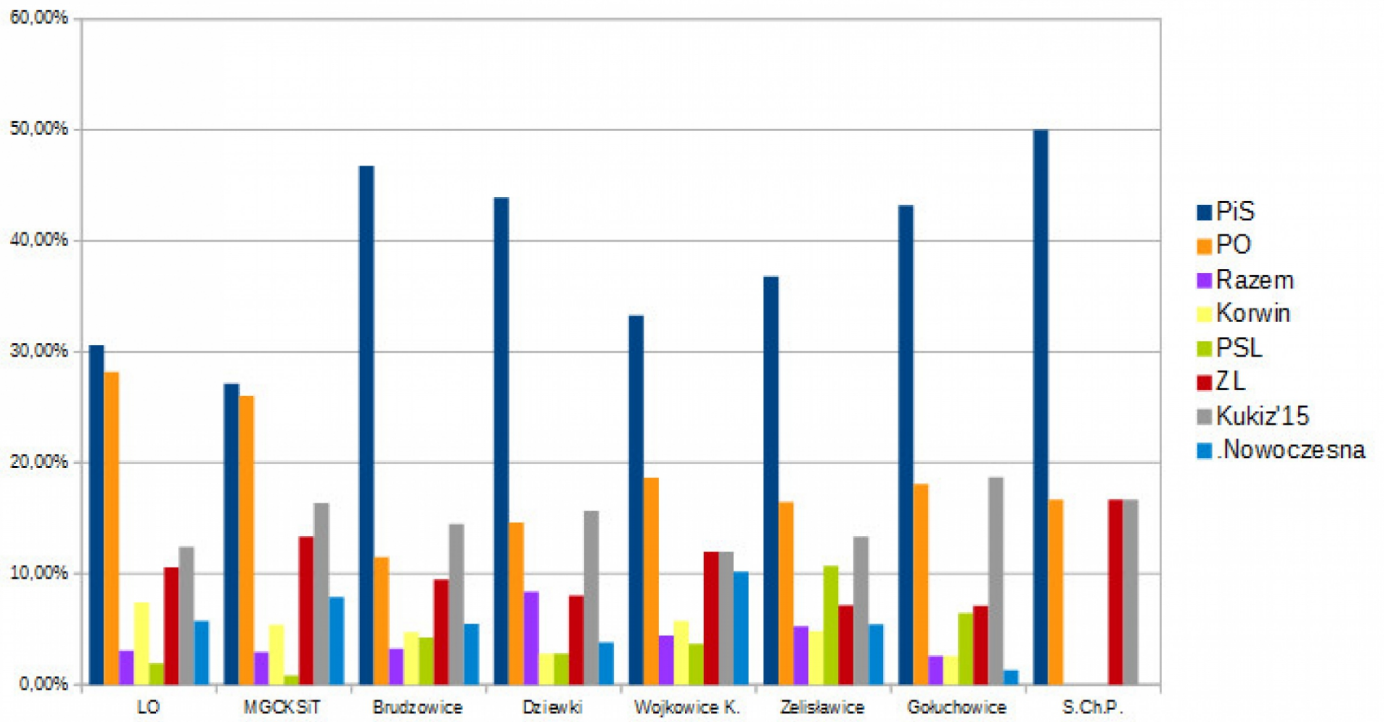
W głosowaniu do **Senatu RP** najwyższy wynik uzyskał **Arkadiusz Grabowski (PiS) - 2046 głosów (42,12%)**. Zbigniew Meres (PO) zdobył 33,29% poparcia (1617 głosów), a Rafał Pietrzyk (ZL) - 24,58%, (1194 głosów).

Oficjalne wyniki wyborów zostały przedstawione na stronie Państwowej Komisji Wyborczej: <http://parlament2015.pkw.gov.pl/>

Sejm 2015 - Gmina Siewierz



## Sejm 2015 - Obwody Gminy Siewierz



Urząd Miasta i Gminy Siewierz, 42-470 Siewierz, ul. Żwirki i Wigury 16, tel. 32 64 99 400, e-mail: siewierz@siewierz.pl  
 Burmistrz Miasta i Gminy Siewierz mgr Zdzisław Banaś